

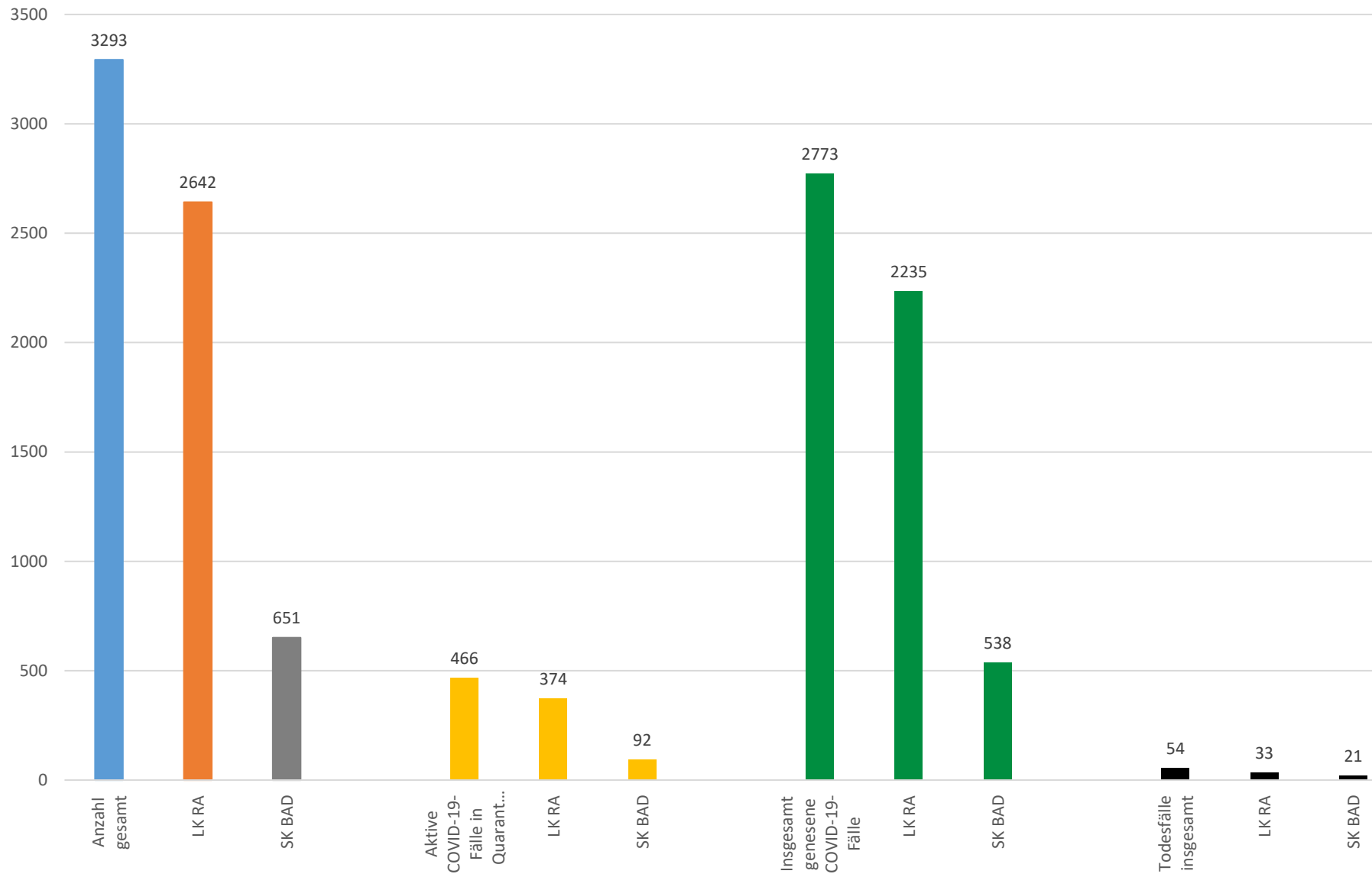
Situationsbericht COVID-19-Fälle im Landkreis Rastatt und Stadtkreis Baden-Baden (Stand: 27.11.2020, **14:00** Uhr)

Landratsamt Rastatt - Presse- und Öffentlichkeitsarbeit

Hinweis:

**Die nachfolgenden Zahlen werden von Montag bis Freitag erhoben und in Diagrammen dargestellt.
An Wochenenden und Feiertagen (direkt nach einem Wochenende) erfolgt keine Berichterstattung mehr!**

Darstellung der bestätigten COVID-19-Fälle im Landkreis Rastatt und Stadtkreis Baden-Baden



Übersicht Corona betroffene Städte und Gemeinden im Landkreis Rastatt mit Stadtkreis Baden-Baden

Gemeinde	Anzahl bestätigte Fälle	Genesene Fälle	Aktive Fälle
Au am Rhein	17	14	3
Bietigheim	46	36	9
Bischweier	38	27	11
Bühl	326	262	52
Bühlertal	67	60	7
Durmersheim	112	93	18
Elchesheim-Illingen	15	10	5
Forbach	37	31	6
Gaggenau	341	293	45
Gernsbach	98	86	10
Hügelsheim	63	49	14
Iffezheim	52	48	3
Kuppenheim	108	80	27
Lichtenau	55	47	8
Loffenau	21	19	2
Muggensturm	84	75	9
Ötigheim	73	68	4
Ottersweier	55	47	7
Rastatt	781	686	87
Rheinmünster	85	61	23
Sinzheim	113	97	15
Steinmauern	25	21	4
Weisenbach	30	25	5
Baden-Baden	651	538	92
Gesamt	3293	2773	466

Todesfälle gesamt: 54

Informationen zum Inzidenzwert

„Für die Berechnung des Inzidenzwertes wird das Meldedatum der Fälle herangezogen, das heißt der Tag, an dem das Gesundheitsamt den SARS-CoV-2 PCR-Nachweis durch das meldende Labor erhalten hat (Labordatum). Die 7-Tage-Inzidenz entspricht der Anzahl der in den letzten 7-Tagen (ausgenommen der Betrachtungstag) neu gemeldeten Fälle pro 100.000 Einwohner im Stadt- bzw. Landkreis und dient als Indikator für das aktuelle Infektionsgeschehen im Kreis.“

(Quelle: Handlungsleitfaden „Regionale Beschränkungen“ des Sozialministeriums Baden-Württemberg vom Mai 2020)

Inzidenzwert laut Lagebericht vom Landesgesundheitsamt Stuttgart (LGA)

mit Stand vom 26.11.2020 / 16:00 Uhr

Link zum [Lagebericht COVID-19 Baden-Württemberg](#)

Der 7-Tage-Inzidenz-Wert für das Land Baden-Württemberg liegt bei: 129,2

Der 7-Tage-Inzidenz-Wert für den Landkreis Rastatt und den Stadtkreis Baden-Baden liegt bei: 116,9

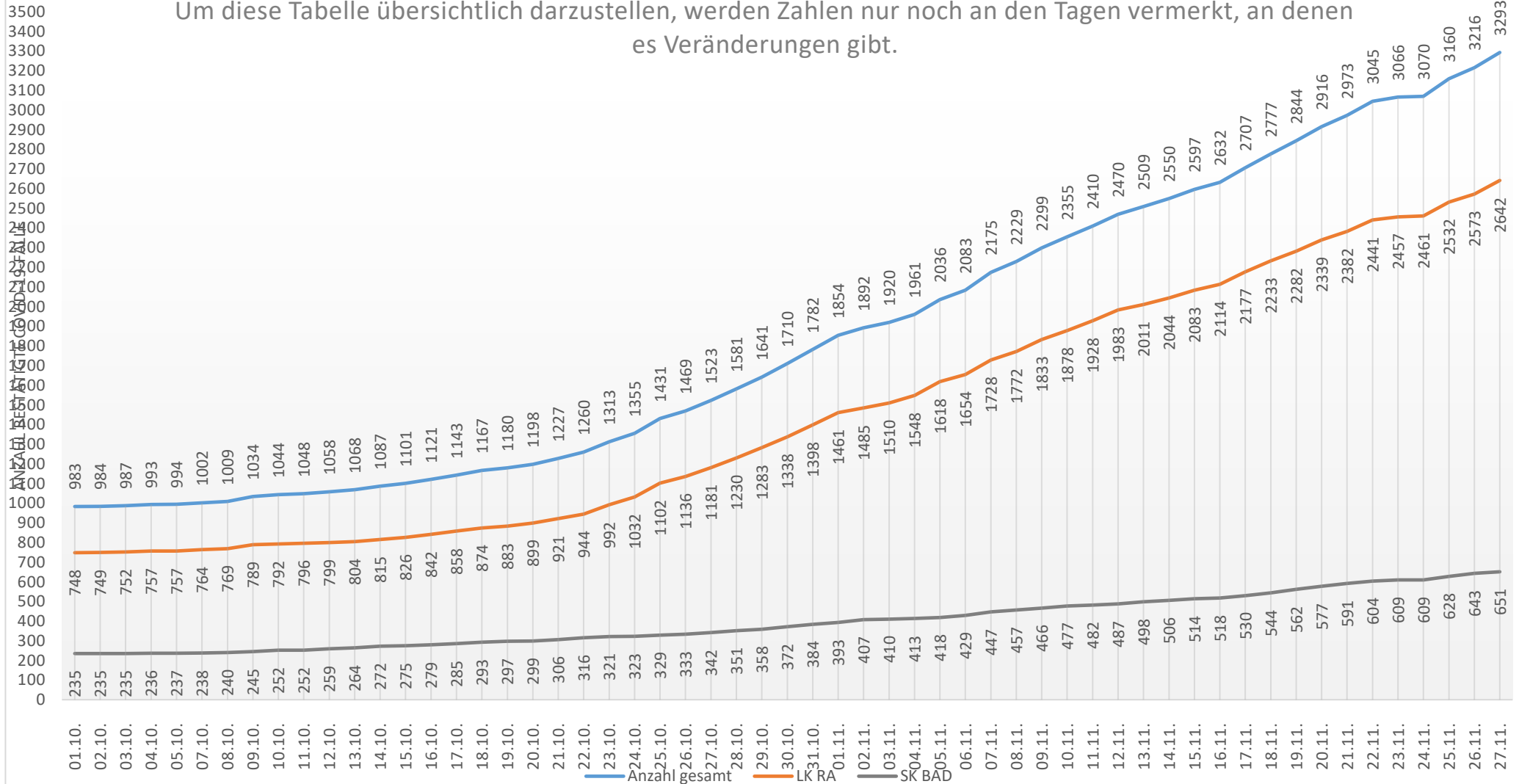
Der 7-Tage-Inzidenz-Wert für den Landkreis Rastatt liegt bei: 114,5

Der 7-Tage-Inzidenz-Wert für den Stadtkreis Baden-Baden liegt bei: 126,8

Da sich mögliche Beschränkungsmaßnahmen jeweils auf die vom LGA festgestellten Inzidenzwerte beziehen, werden künftig diese Werte zur Veröffentlichung zu Grunde gelegt.

Kumulative Darstellung der bestätigten COVID-19-Fälle im Landkreis Rastatt und Stadtkreis Baden-Baden Zeitraum ab Oktober 2020

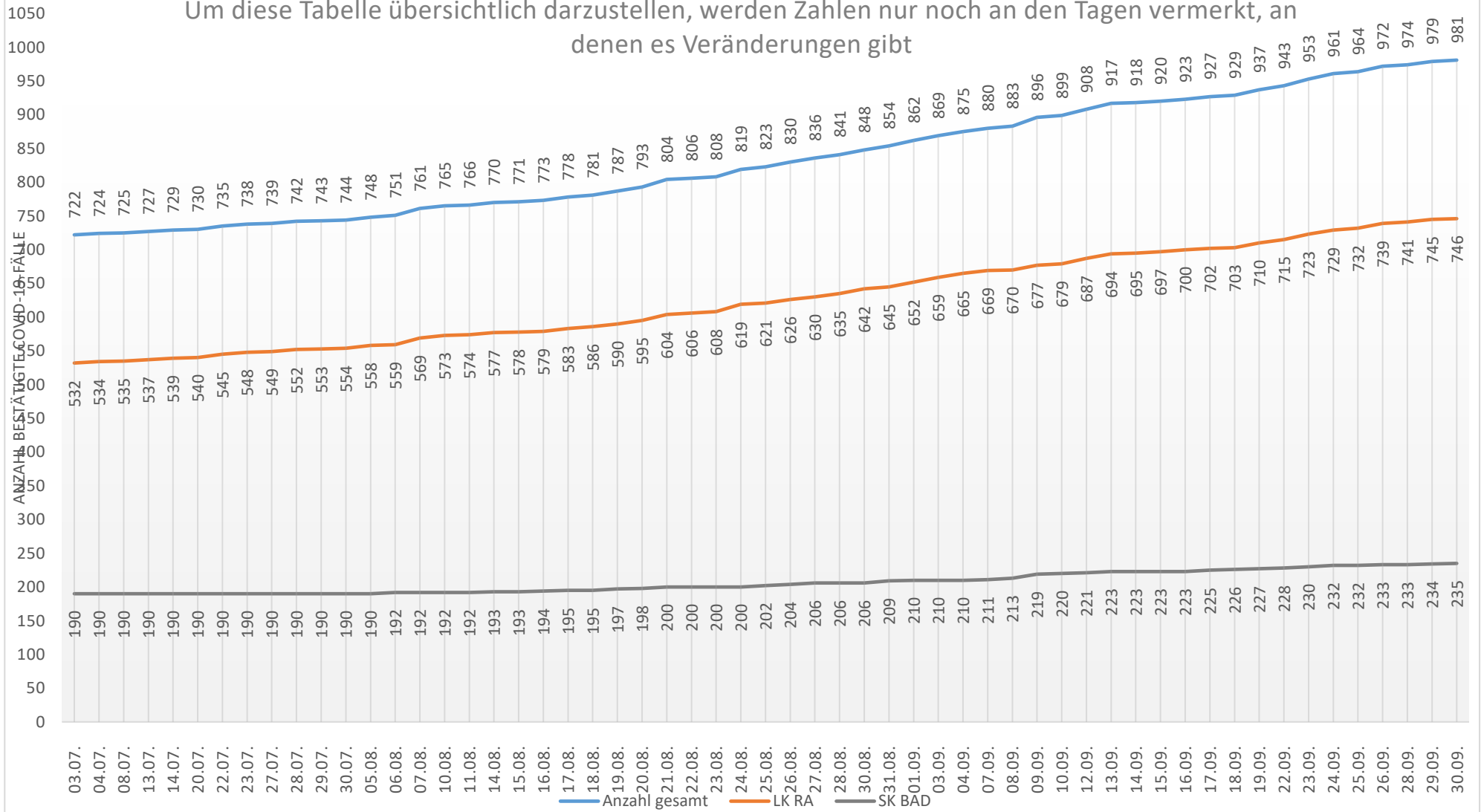
Um diese Tabelle übersichtlich darzustellen, werden Zahlen nur noch an den Tagen vermerkt, an denen es Veränderungen gibt.



Hinweis: Veröffentlichungsdatum entspricht nicht immer dem Labordatum.

Kumulative Darstellung der bestätigten COVID-19-Fälle im Landkreis Rastatt und Stadtkreis Baden-Baden Zeitraum Juli bis September 2020

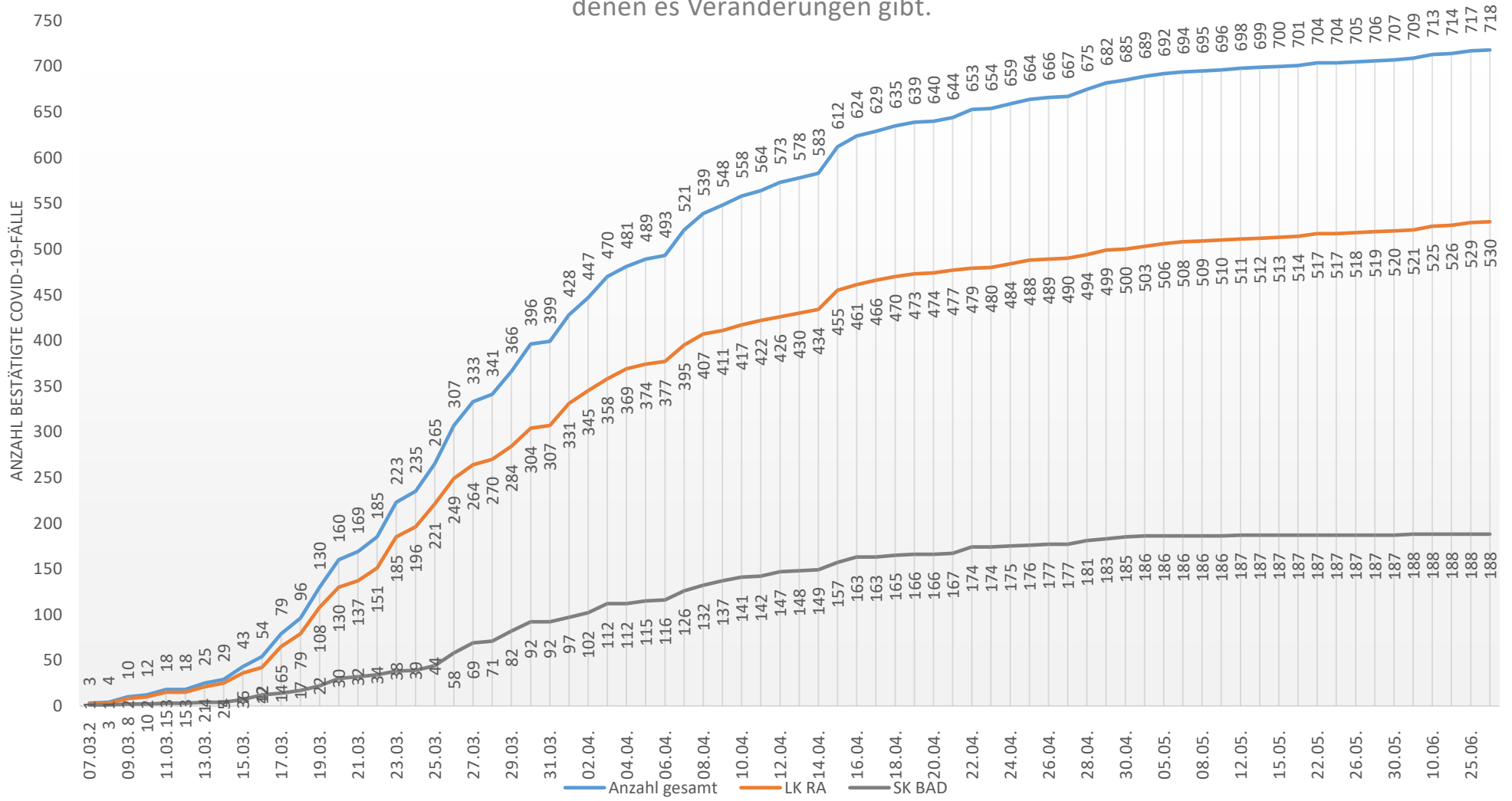
Um diese Tabelle übersichtlich darzustellen, werden Zahlen nur noch an den Tagen vermerkt, an denen es Veränderungen gibt



Hinweis: Veröffentlichungsdatum entspricht nicht immer dem Labordatum.

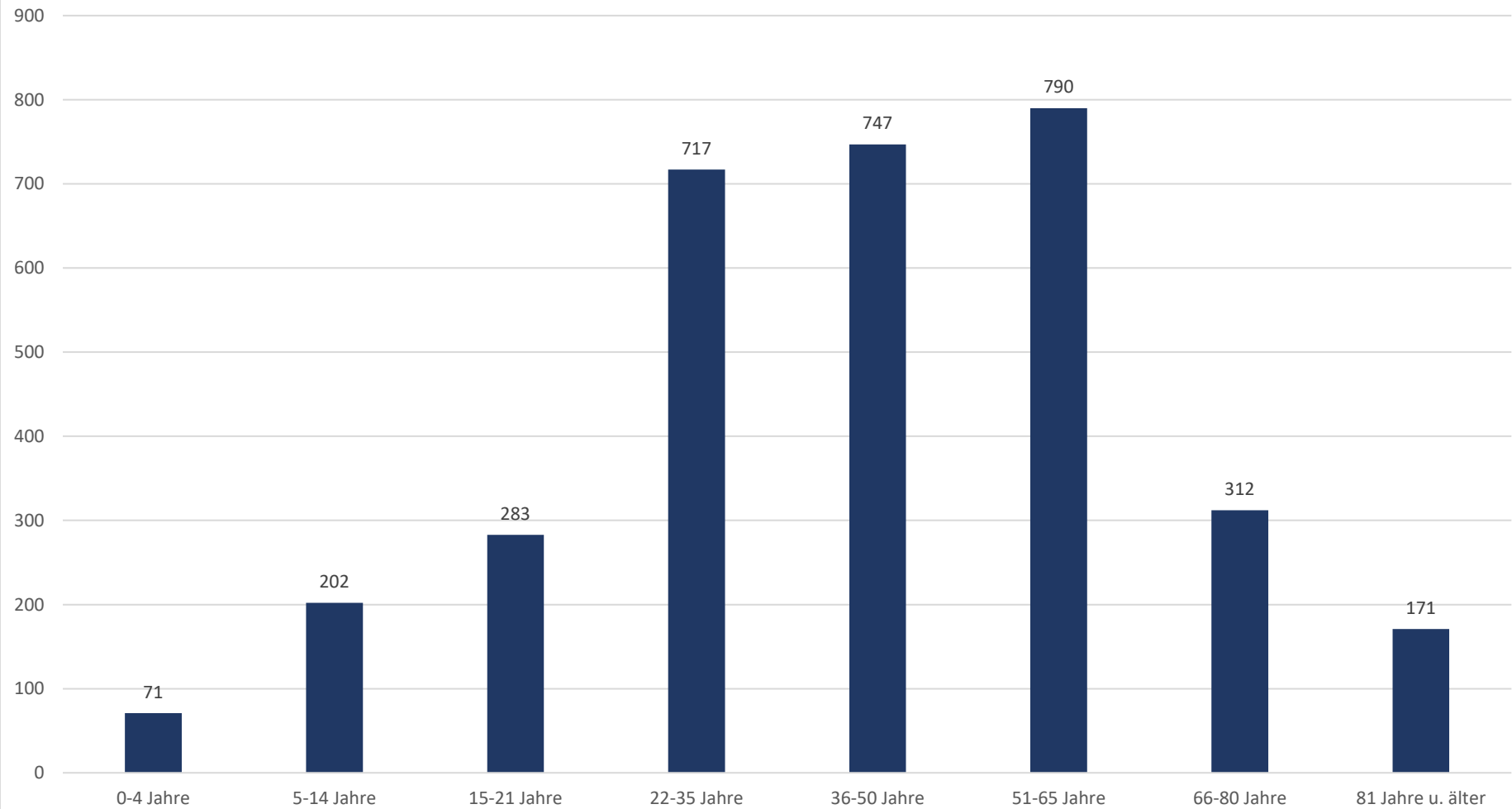
Kumulative Darstellung der bestätigten COVID-19-Fälle im Landkreis Rastatt und Stadtkreis Baden-Baden Zeitraum März 2020 bis Juni 2020

Um diese Tabelle übersichtlich darzustellen, werden Zahlen nur noch an den Tagen vermerkt, an denen es Veränderungen gibt.

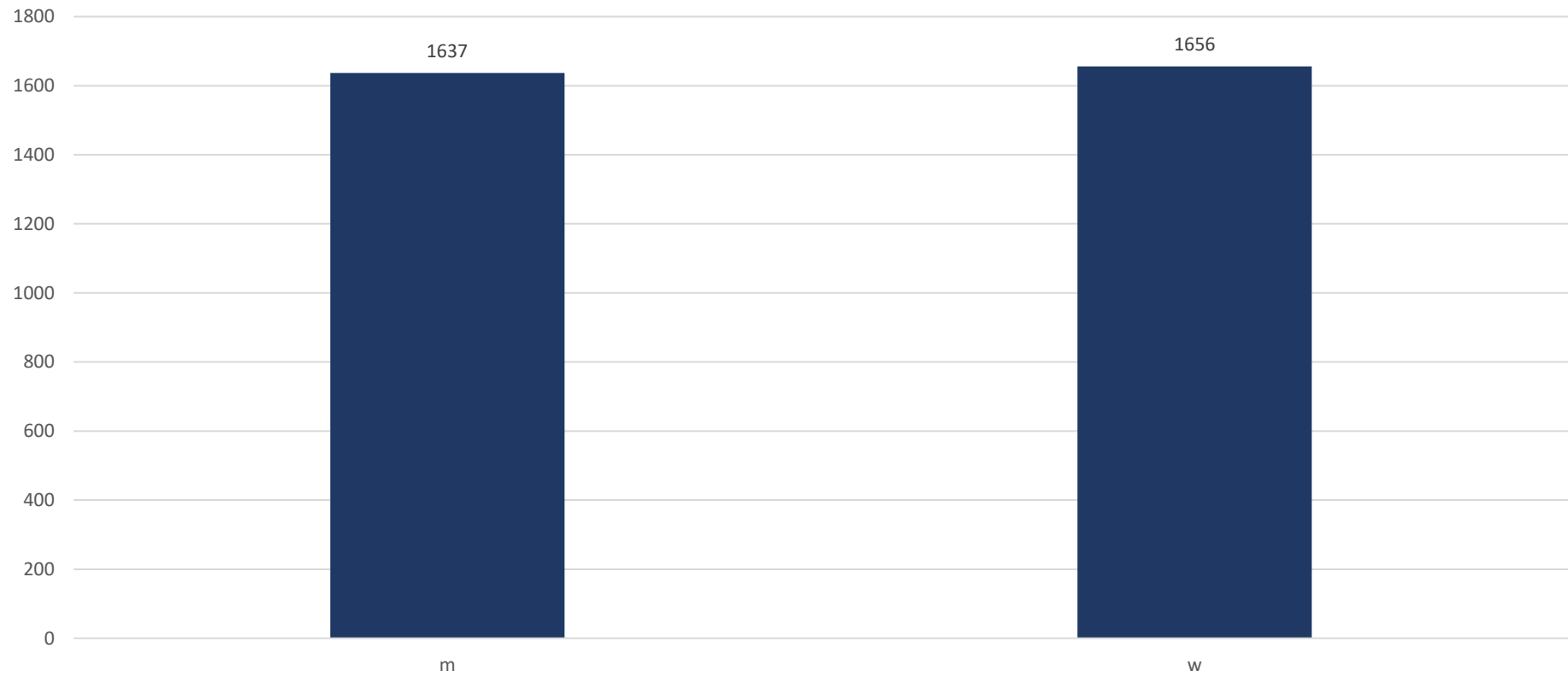


Hinweis: Veröffentlichungsdatum entspricht nicht immer dem Labordatum.

Darstellung der bestätigten COVID-19-Fälle im
Landkreis Rastatt und Stadtkreis Baden-Baden
nach Altersgruppen seit 07.03.2020



Darstellung der bestätigten COVID-19-Fälle im Landkreis Rastatt und Stadtkreis Baden-Baden nach Geschlecht seit 07.03.2020



Anzahl und Alter der COVID-19-Todesfälle seit 07.03.2020

