

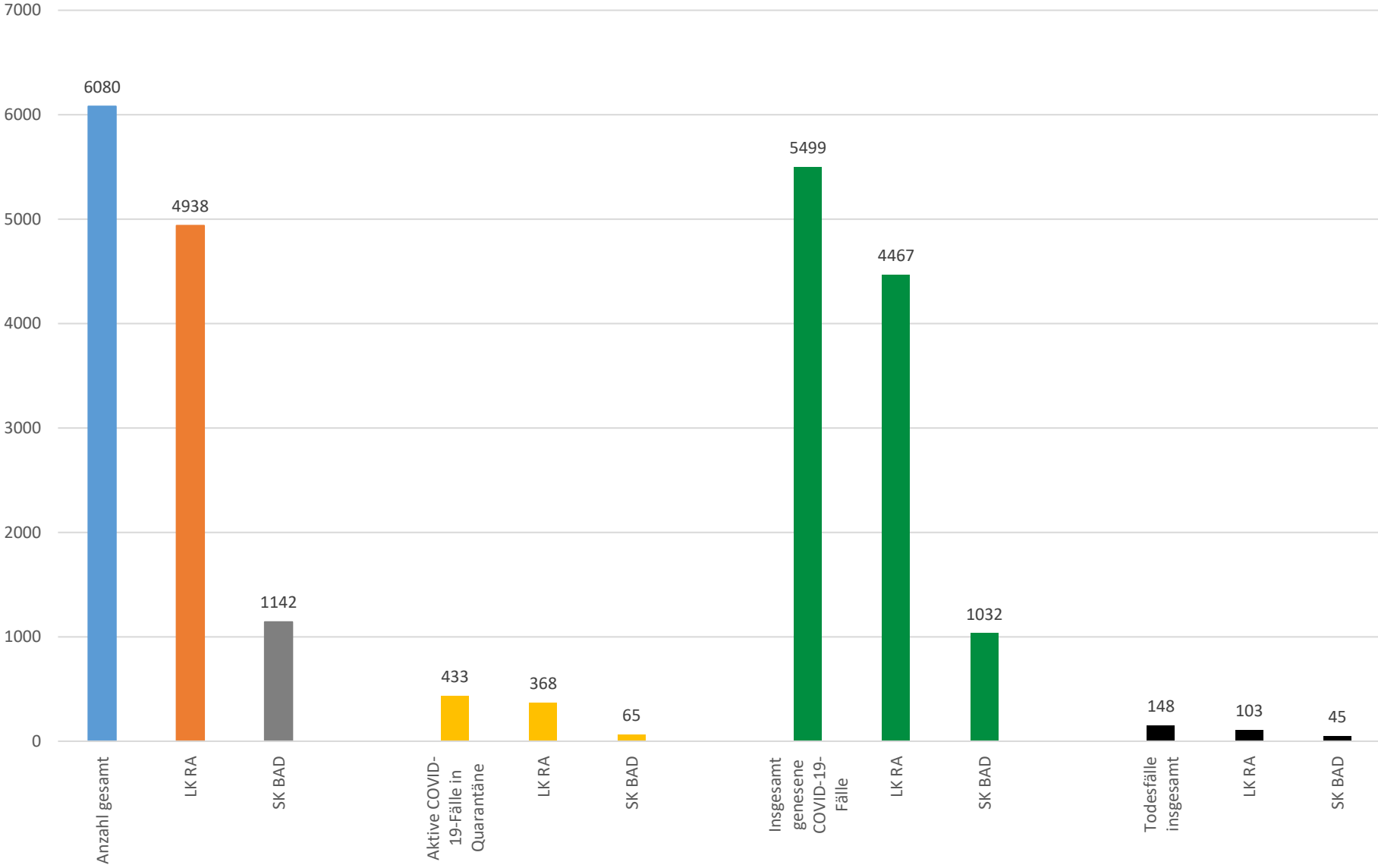
Situationsbericht COVID-19-Fälle im Landkreis Rastatt und Stadtkreis Baden-Baden (Stand: 18.01.2021, **14:00** Uhr)

Landratsamt Rastatt - Presse- und Öffentlichkeitsarbeit

Hinweis:

**Die nachfolgenden Zahlen werden von Montag bis Freitag erhoben und in Diagrammen dargestellt.
An Wochenenden und Feiertagen (direkt nach einem Wochenende) erfolgt keine Berichterstattung mehr!**

Darstellung der bestätigten COVID-19-Fälle im Landkreis Rastatt und Stadtkreis Baden-Baden



Übersicht Corona betroffene Städte und Gemeinden im Landkreis Rastatt mit Stadtkreis Baden-Baden

Gemeinde	Anzahl bestätigte Fälle	Genesene Fälle	Aktive Fälle
Au am Rhein	42	35	6
Bietigheim	106	94	9
Bischweier	67	64	3
Bühl	576	516	42
Bühlertal	134	127	6
Durmersheim	208	191	14
Elchesheim-Illingen	49	39	9
Forbach	73	71	1
Gaggenau	640	585	36
Gernsbach	307	268	20
Hügelsheim	128	116	12
Iffezheim	106	91	12
Kuppenheim	181	166	13
Lichtenau	130	121	8
Loffenau	37	29	8
Muggensturm	153	141	11
Ötigheim	94	85	8
Ottersweier	105	97	7
Rastatt	1256	1156	85
Rheinmünster	201	164	27
Sinzheim	242	215	24
Steinmauern	56	51	5
Weisenbach	47	45	2
Baden-Baden	1142	1032	65
Gesamt	6080	5499	433

Todesfälle gesamt: 148

Informationen zum Inzidenzwert

„Für die Berechnung des Inzidenzwertes wird das Meldedatum der Fälle herangezogen, das heißt der Tag, an dem das Gesundheitsamt den SARS-CoV-2 PCR-Nachweis durch das meldende Labor erhalten hat (Labordatum). Die 7-Tage-Inzidenz entspricht der Anzahl der in den letzten 7-Tagen (ausgenommen der Betrachtungstag) neu gemeldeten Fälle pro 100.000 Einwohner im Stadt- bzw. Landkreis und dient als Indikator für das aktuelle Infektionsgeschehen im Kreis.“

(Quelle: Handlungsleitfaden „Regionale Beschränkungen“ des Sozialministeriums Baden-Württemberg vom Mai 2020)

Inzidenzwert laut Lagebericht vom Landesgesundheitsamt Stuttgart (LGA)

mit Stand vom 17.01.2021 / 16:00 Uhr

Link zum [Lagebericht COVID-19 Baden-Württemberg](#)

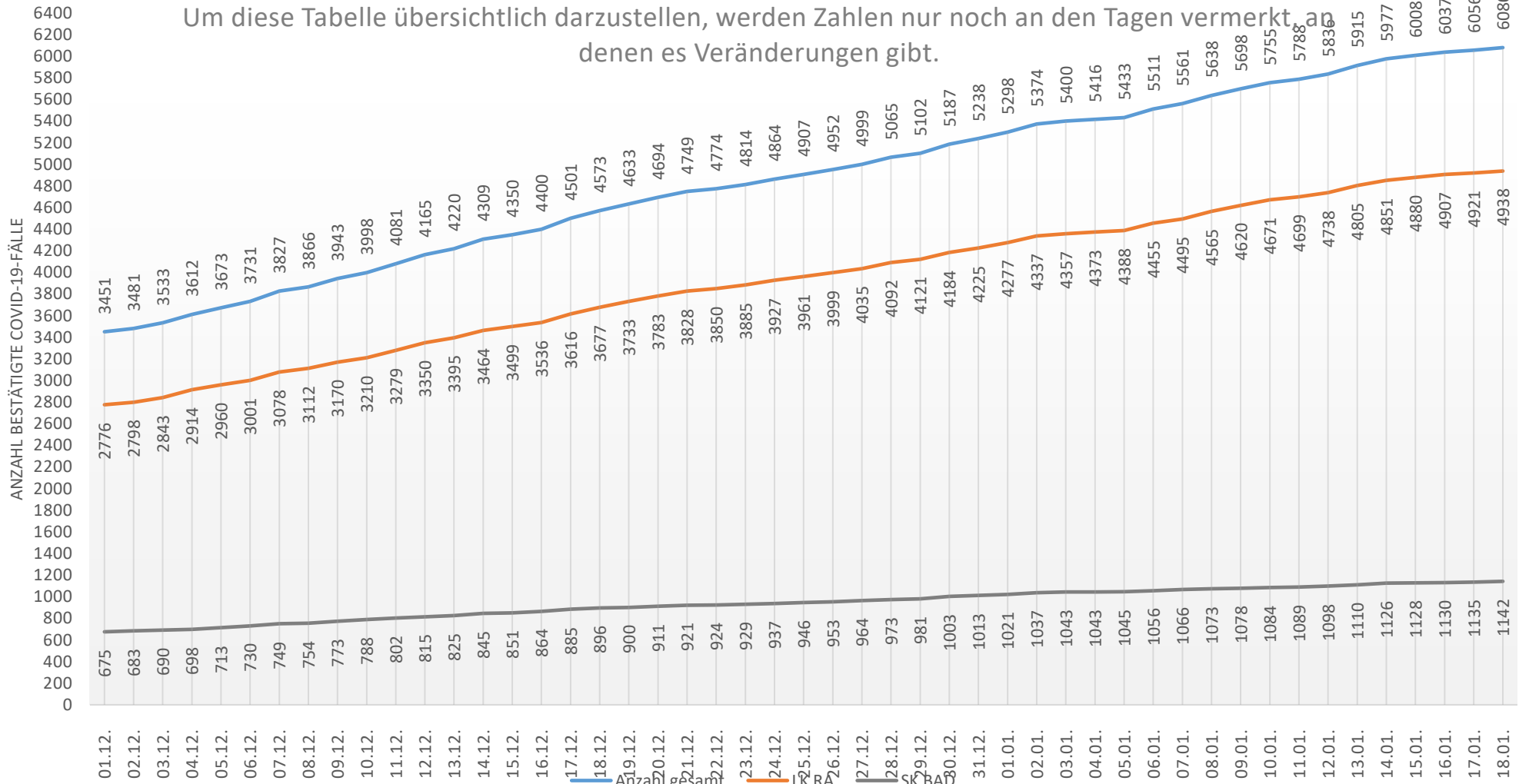
Der 7-Tage-Inzidenz-Wert für das Land Baden-Württemberg liegt bei: 118,6

Der 7-Tage-Inzidenz-Wert für den Landkreis Rastatt liegt bei: 100,3

Der 7-Tage-Inzidenz-Wert für den Stadtkreis Baden-Baden liegt bei: 92,4

Da sich mögliche Beschränkungsmaßnahmen jeweils auf die vom LGA festgestellten Inzidenzwerte beziehen, werden diese Werte zur Veröffentlichung zu Grunde gelegt.

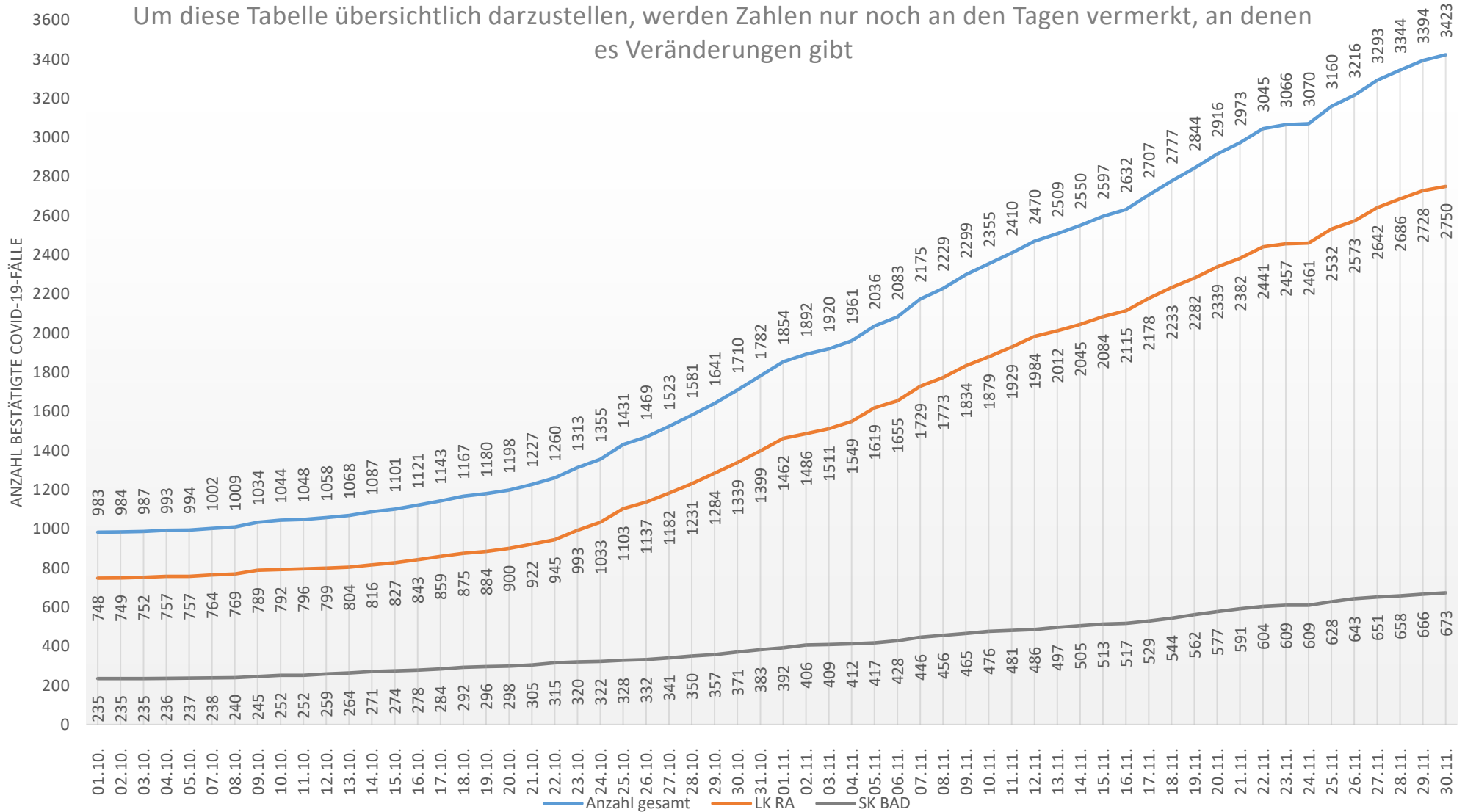
Kumulative Darstellung der bestätigten COVID-19-Fälle im Landkreis Rastatt und Stadtkreis Baden-Baden Zeitraum ab Dezember 2020



Hinweis: Veröffentlichungsdatum entspricht nicht immer dem Labordatum.

Kumulative Darstellung der bestätigten COVID-19-Fälle im Landkreis Rastatt und Stadtkreis Baden-Baden Zeitraum Oktober bis November 2020

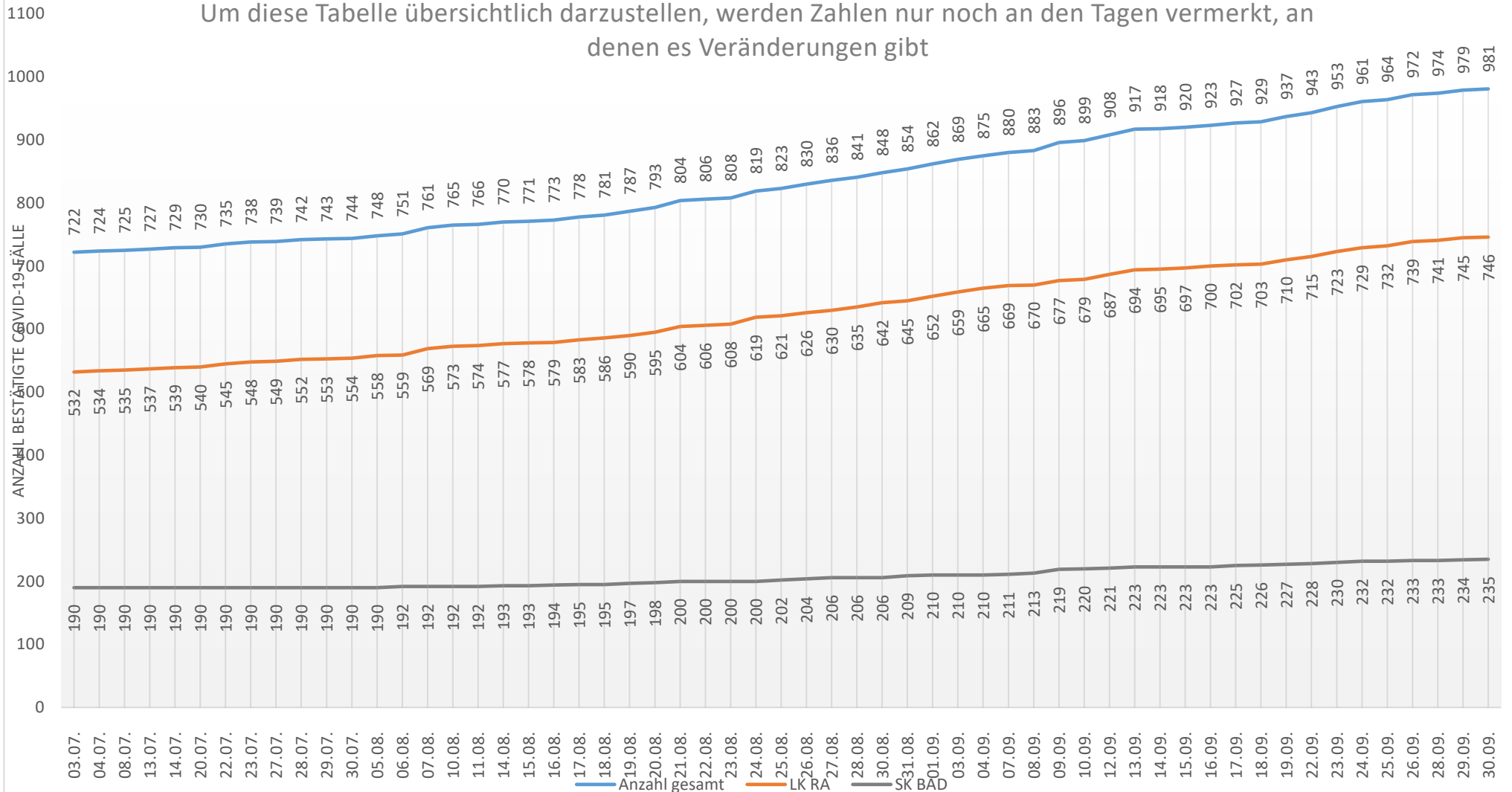
Um diese Tabelle übersichtlich darzustellen, werden Zahlen nur noch an den Tagen vermerkt, an denen es Veränderungen gibt



Hinweis: Veröffentlichungsdatum entspricht nicht immer dem Labordatum.

Kumulative Darstellung der bestätigten COVID-19-Fälle im Landkreis Rastatt und Stadtkreis Baden-Baden Zeitraum Juli bis September 2020

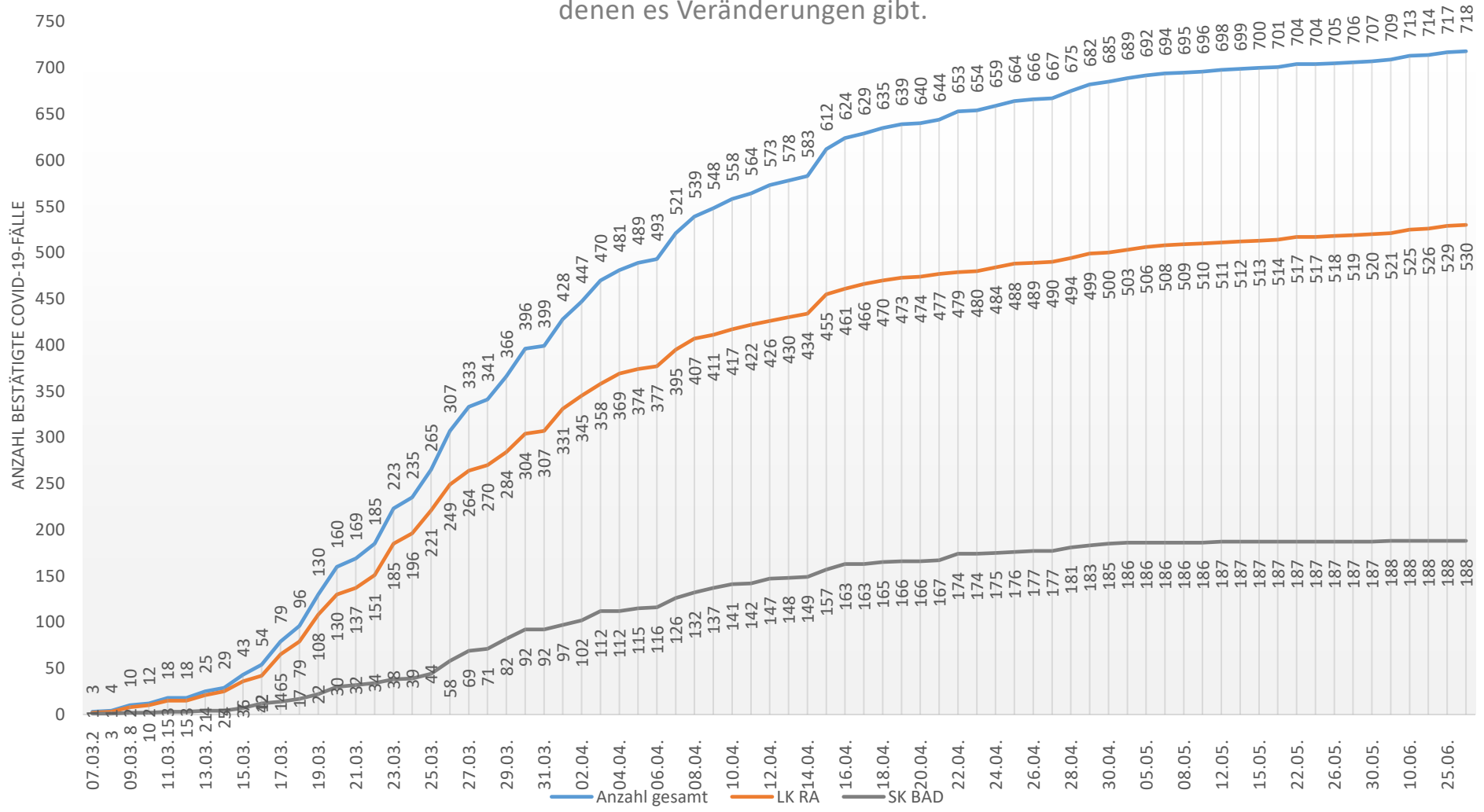
Um diese Tabelle übersichtlich darzustellen, werden Zahlen nur noch an den Tagen vermerkt, an denen es Veränderungen gibt



Hinweis: Veröffentlichungsdatum entspricht nicht immer dem Labordatum.

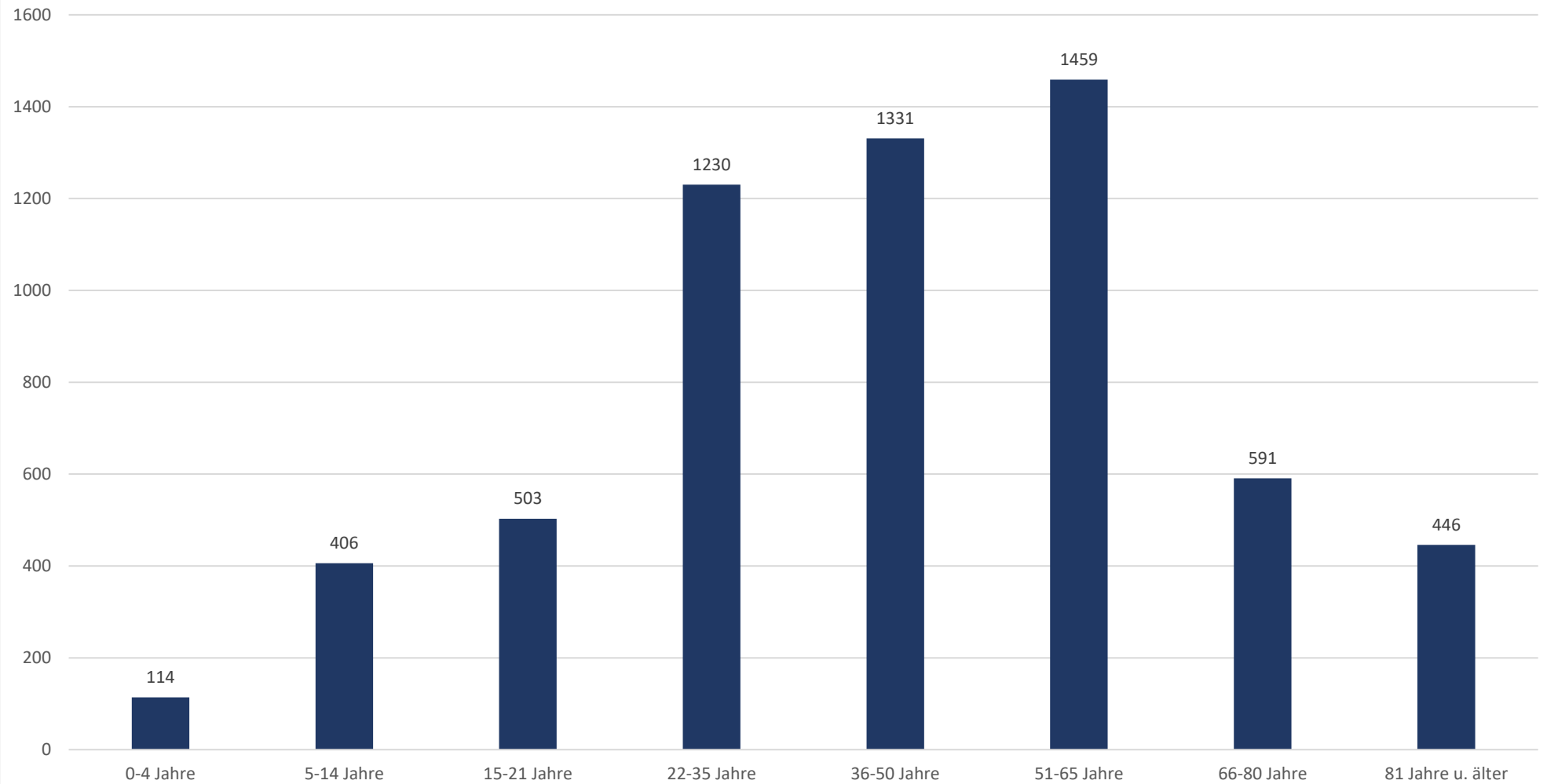
Kumulative Darstellung der bestätigten COVID-19-Fälle im Landkreis Rastatt und Stadtkreis Baden-Baden Zeitraum März 2020 bis Juni 2020

Um diese Tabelle übersichtlich darzustellen, werden Zahlen nur noch an den Tagen vermerkt, an denen es Veränderungen gibt.

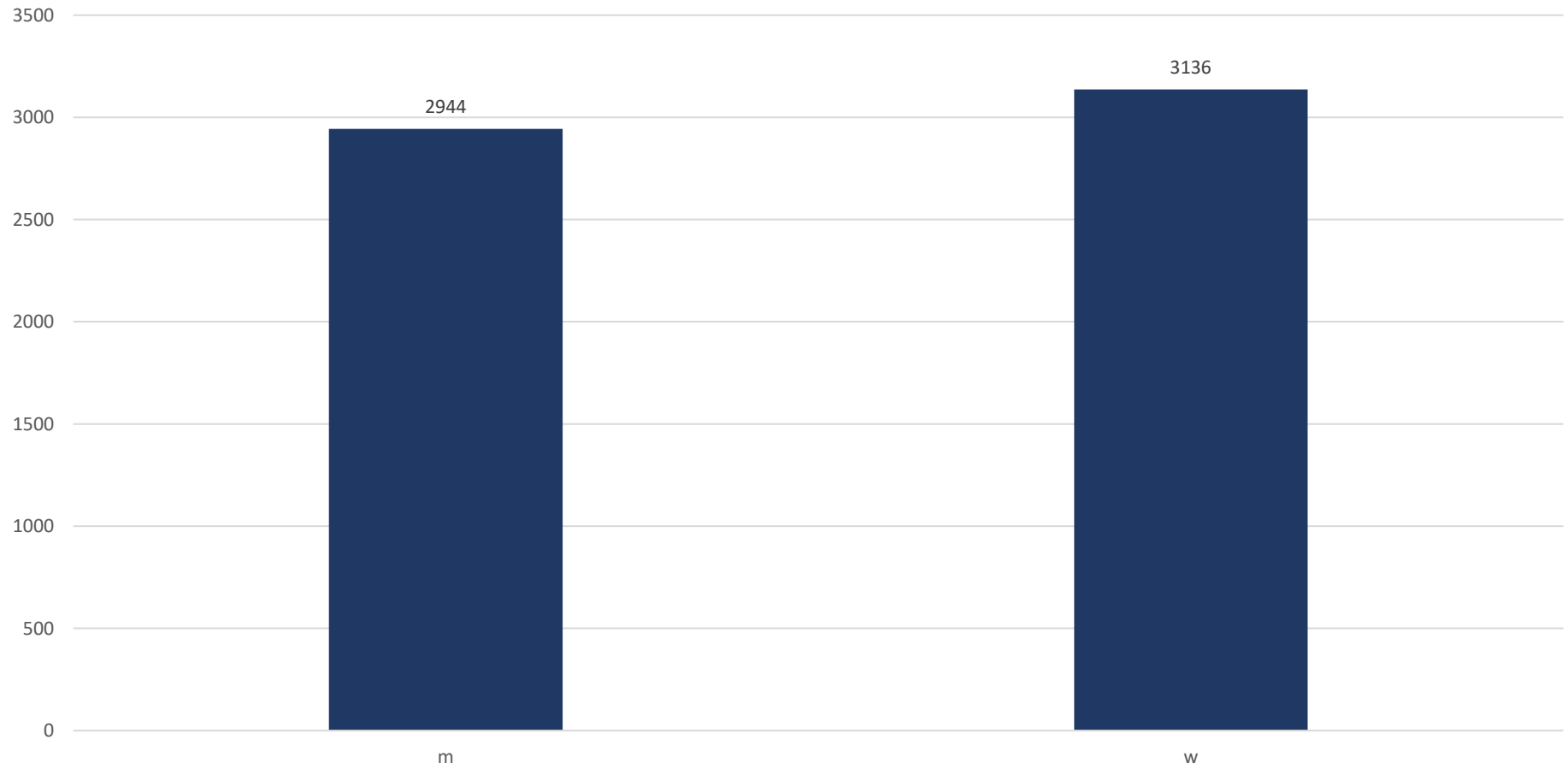


Hinweis: Veröffentlichungsdatum entspricht nicht immer dem Labordatum.

Darstellung der bestätigten COVID-19-Fälle im
Landkreis Rastatt und Stadtkreis Baden-Baden
nach Altersgruppen seit 07.03.2020



Darstellung der bestätigten COVID-19-Fälle im Landkreis Rastatt und Stadtkreis Baden-Baden nach Geschlecht seit 07.03.2020



Anzahl und Alter der COVID-19-Todesfälle seit 07.03.2020

