

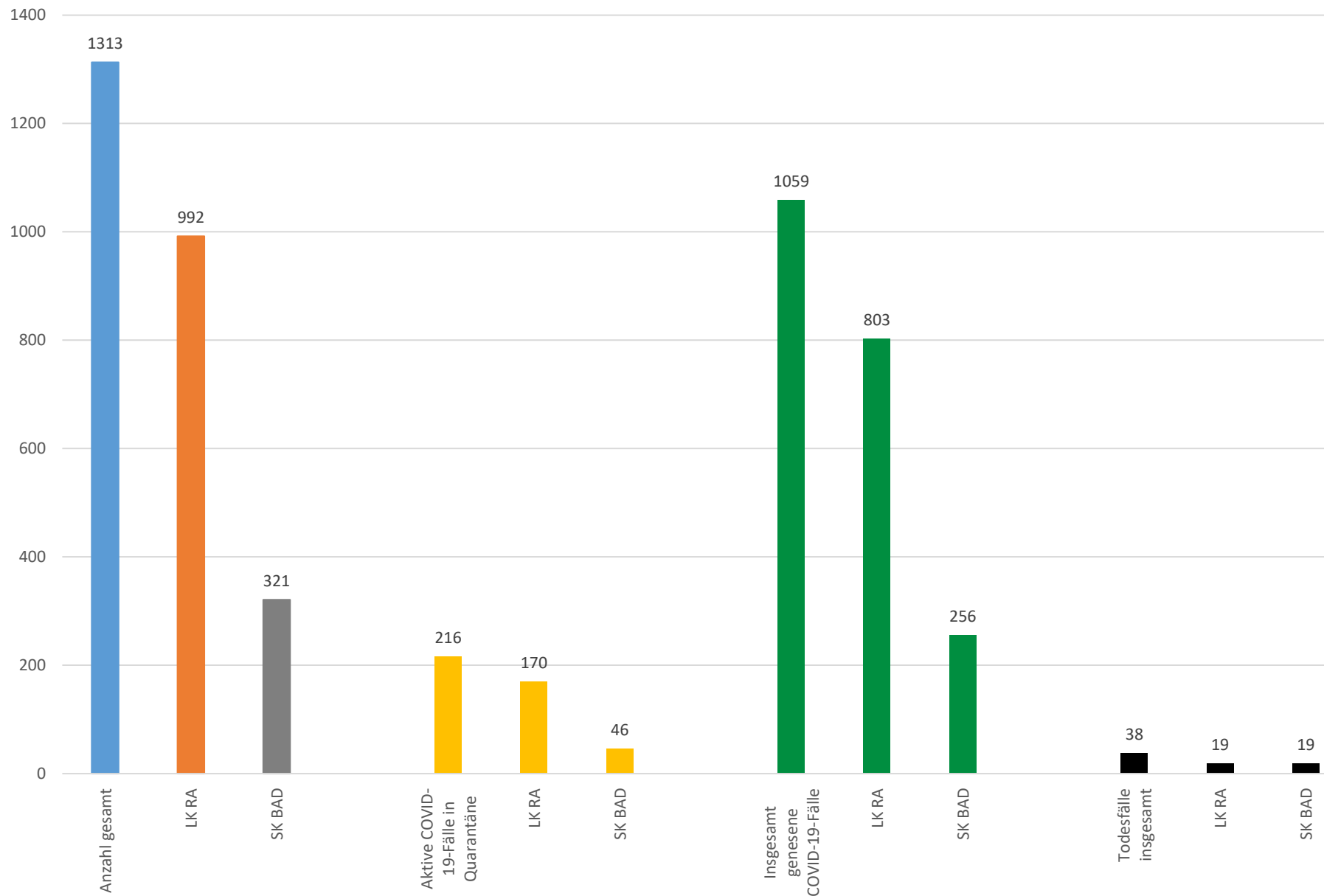
Situationsbericht COVID-19-Fälle im Landkreis Rastatt und Stadtkreis Baden-Baden (Stand: 23.10.2020, **14:00** Uhr)

Landratsamt Rastatt - Presse- und Öffentlichkeitsarbeit

Hinweis:

**Die nachfolgenden Zahlen werden von Montag bis Freitag erhoben und in Diagrammen dargestellt.
An Wochenenden und Feiertagen (direkt nach einem Wochenende) erfolgt keine Berichterstattung mehr!**

Darstellung der bestätigten COVID-19-Fälle im Landkreis Rastatt und Stadtkreis Baden-Baden



Übersicht Corona betroffene Städte und Gemeinden im Landkreis Rastatt mit Stadtkreis Baden-Baden

Gemeinde	Anzahl bestätigte Fälle	Genesene Fälle	Aktive Fälle
Au am Rhein	7	5	2
Bietigheim	16	14	1
Bischweier	6	5	1
Bühl	145	131	9
Bühlertal	24	21	3
Durmersheim	47	41	5
Elchesheim-Illingen	2	0	2
Forbach	16	16	0
Gaggenau	133	97	34
Gernsbach	32	27	3
Hügelsheim	16	13	3
Iffezheim	25	23	1
Kuppenheim	28	22	6
Lichtenau	16	10	6
Loffenau	6	6	0
Muggensturm	47	46	1
Ötigheim	26	25	0
Ottersweier	17	11	5
Rastatt	295	219	71
Rheinmünster	28	24	4
Sinzheim	40	28	12
Steinmauern	11	10	1
Weisenbach	9	9	0
Baden-Baden	321	256	46
Gesamt	1313	1059	216

Todesfälle gesamt: 38

Informationen zum Inzidenzwert

„Für die Berechnung des Inzidenzwertes wird das Meldedatum der Fälle herangezogen, das heißt der Tag, an dem das Gesundheitsamt den SARS-CoV-2 PCR-Nachweis durch das meldende Labor erhalten hat (Labordatum). Die 7-Tage-Inzidenz entspricht der Anzahl der in den letzten 7-Tagen (ausgenommen der Betrachtungstag) neu gemeldeten Fälle pro 100.000 Einwohner im Stadt- bzw. Landkreis und dient als Indikator für das aktuelle Infektionsgeschehen im Kreis.“

(Quelle: Handlungsleitfaden „Regionale Beschränkungen“ des Sozialministeriums Baden-Württemberg vom Mai 2020)

Inzidenzwert laut Lagebericht vom Landesgesundheitsamt Stuttgart (LGA)

mit Stand vom 22.10.2020 / 16:00 Uhr

Link zum [Lagebericht COVID-19 Baden-Württemberg](#)

Der 7-Tage-Inzidenz-Wert für das Land Baden-Württemberg liegt bei: 61,2

Der 7-Tage-Inzidenz-Wert für den Landkreis Rastatt und den Stadtkreis Baden-Baden liegt bei: 49,2

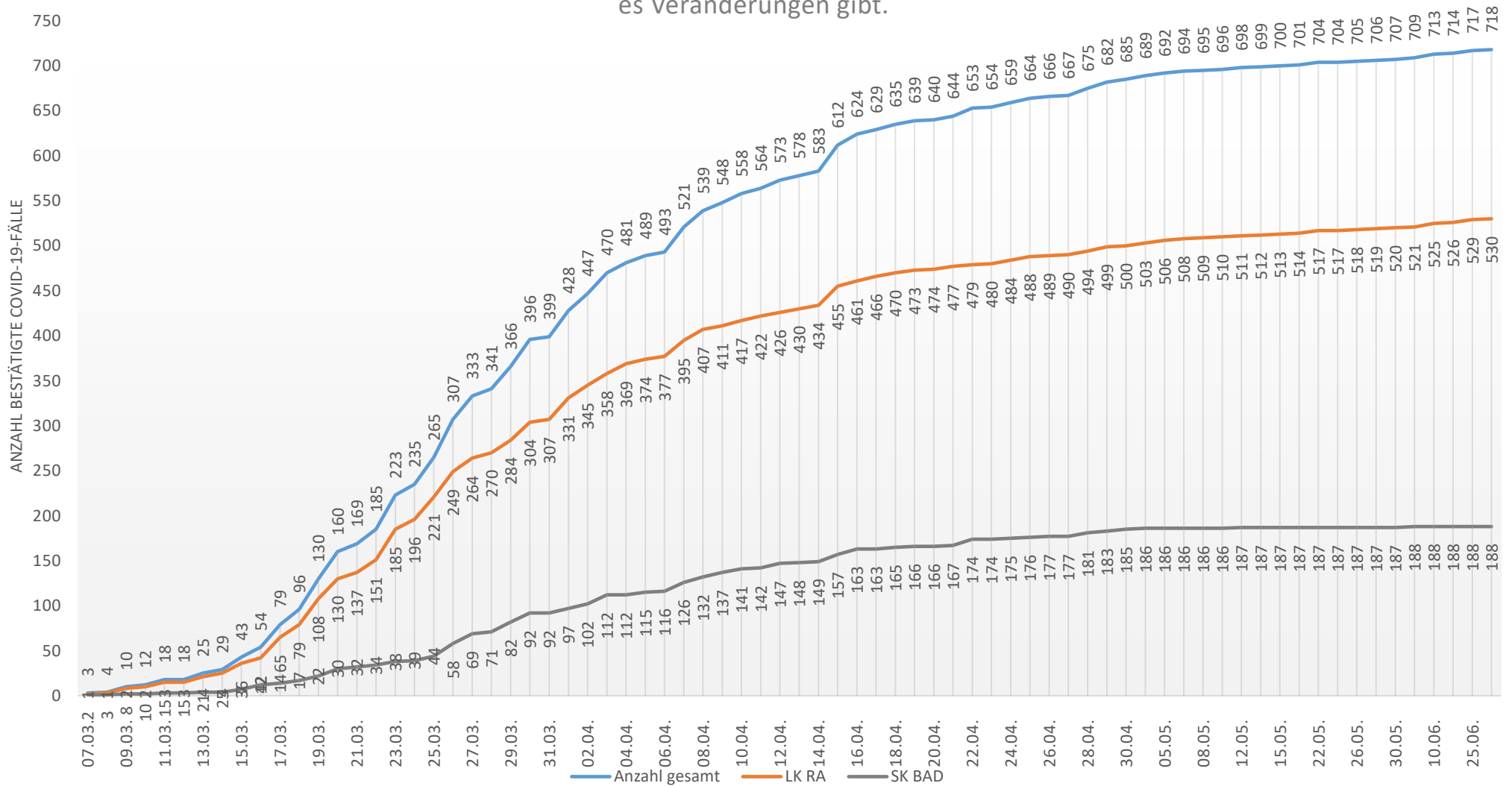
Der 7-Tage-Inzidenz-Wert für den Landkreis Rastatt liegt bei: 45,4

Der 7-Tage-Inzidenz-Wert für den Stadtkreis Baden-Baden liegt bei: 65,2

Da sich mögliche Beschränkungsmaßnahmen jeweils auf die vom LGA festgestellten Inzidenzwerte beziehen, werden künftig diese Werte zur Veröffentlichung zu Grunde gelegt.

Kumulative Darstellung der bestätigten COVID-19-Fälle im Landkreis Rastatt und Stadtkreis Baden-Baden Zeitraum März 2020 bis Juni 2020

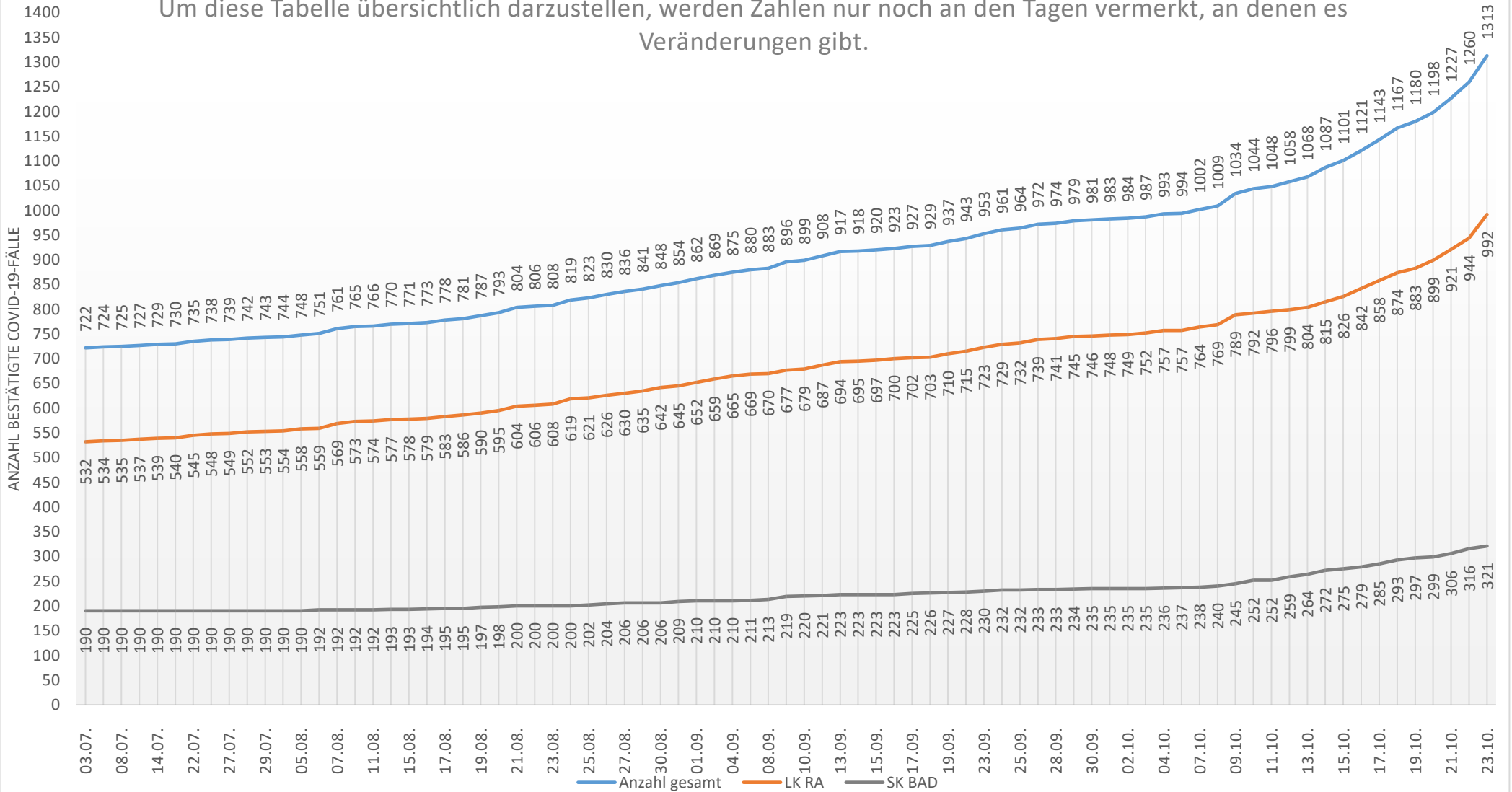
Um diese Tabelle übersichtlich darzustellen, werden Zahlen nur noch an den Tagen vermerkt, an denen es Veränderungen gibt.



Hinweis: Veröffentlichungsdatum entspricht nicht immer dem Labordatum.

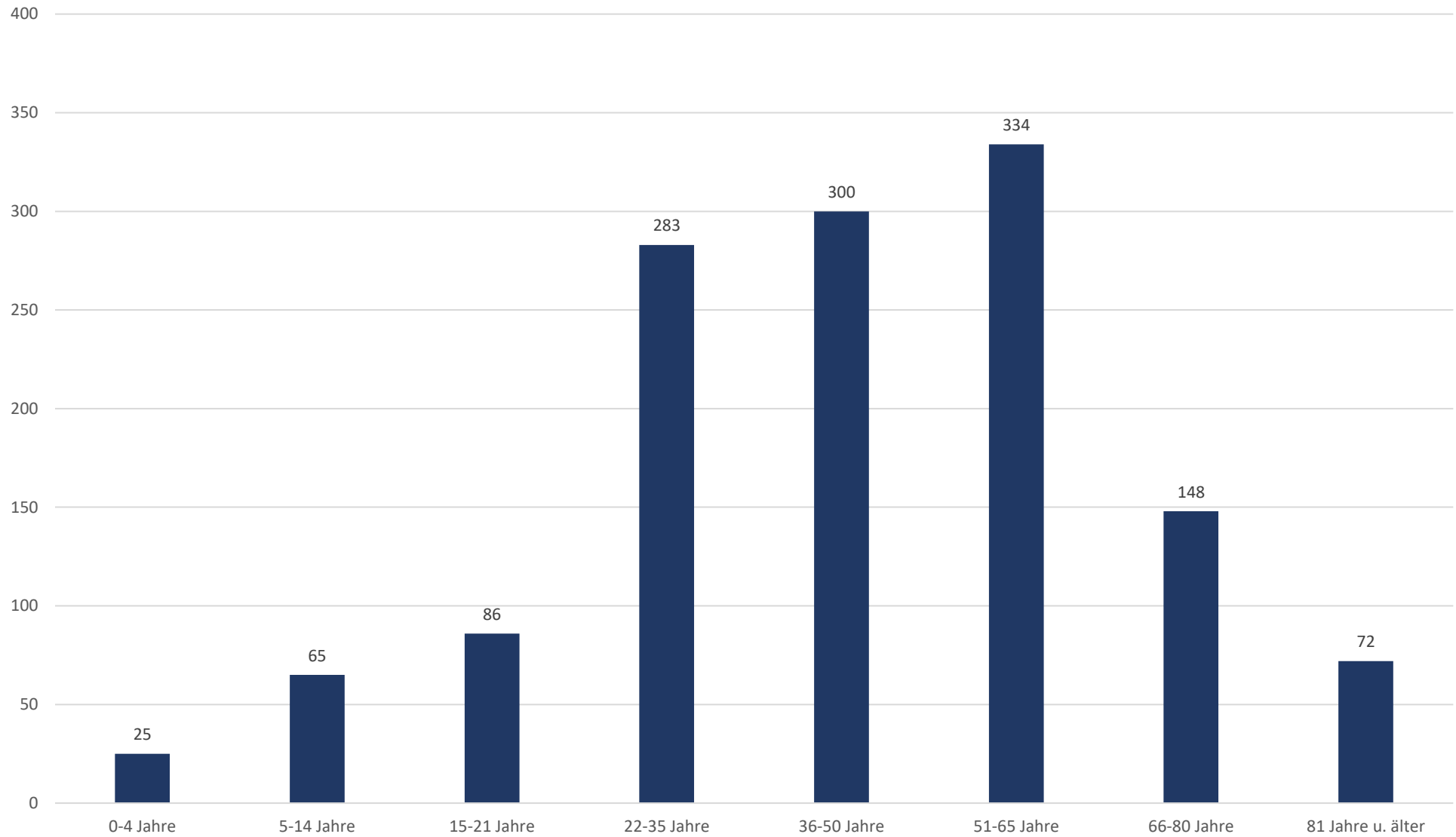
Kumulative Darstellung der bestätigten COVID-19-Fälle im Landkreis Rastatt und Stadtkreis Baden-Baden Zeitraum ab Juli 2020

Um diese Tabelle übersichtlich darzustellen, werden Zahlen nur noch an den Tagen vermerkt, an denen es
Veränderungen gibt.

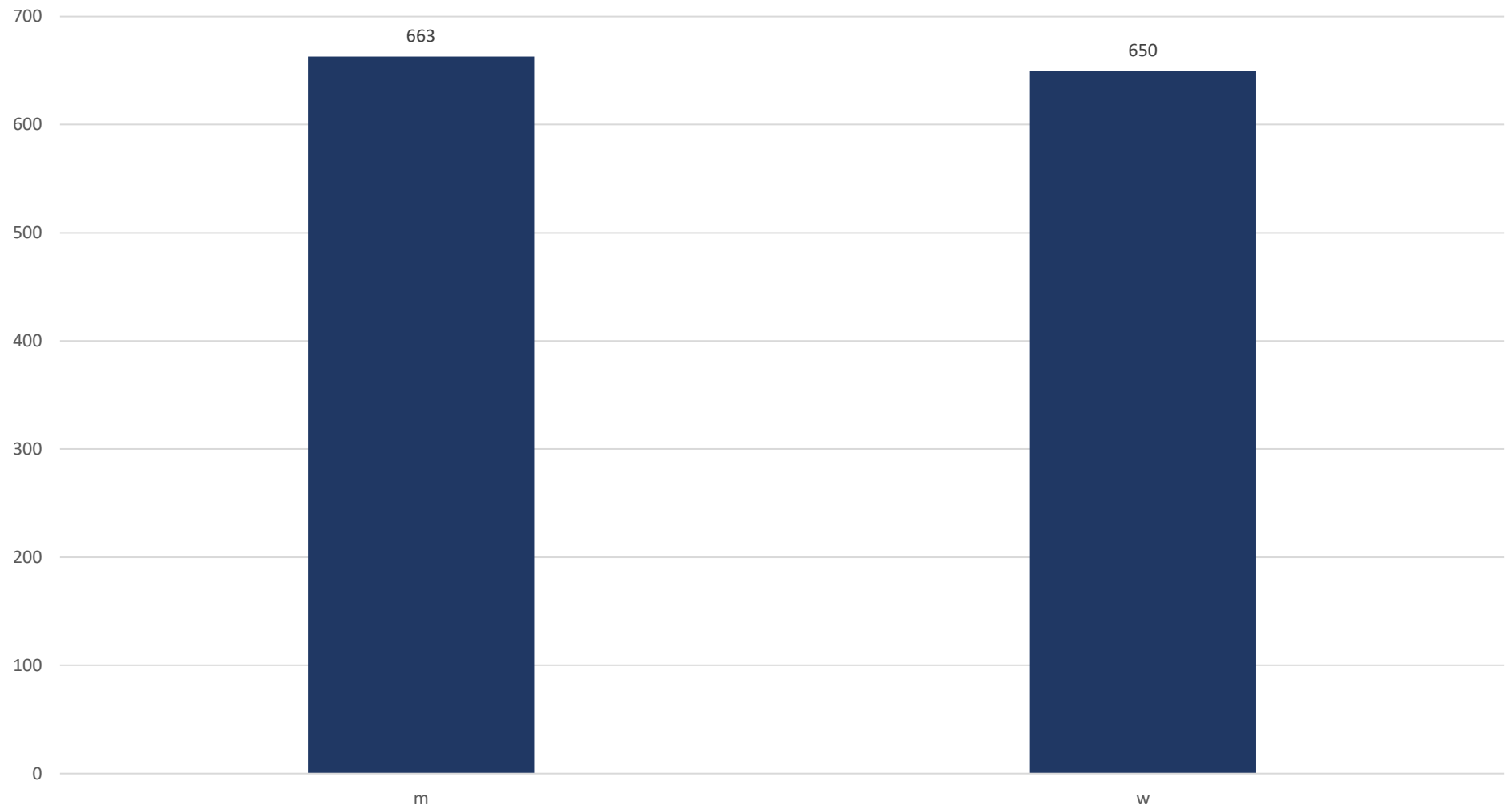


Hinweis: Veröffentlichungsdatum entspricht nicht immer dem Labordatum.

Darstellung der bestätigten COVID-19-Fälle im
Landkreis Rastatt und Stadtkreis Baden-Baden
nach Altersgruppen seit 07.03.2020



Darstellung der bestätigten COVID-19-Fälle im Landkreis Rastatt und Stadtkreis Baden-Baden nach Geschlecht seit 07.03.2020



Anzahl und Alter der COVID-19-Todesfälle
seit 07.03.2020

